

Общество с Ограниченной Ответственностью  
«СИНТЕЗ СПб»

«SINTEZ SPb»

Юр. Адрес 191036, Санкт-Петербург, ул. 1-ая Советская,  
д. 10 литер А, пом. 2-Н

Почт. адрес 199178, Санкт-Петербург, наб. р. Смоленки, д. 5-7  
тел/факс: (812)320-22-96,

ИНН 7842007017 БИК 044030704 код ОКПО 72410620 ОГРН 1047844004405  
р/сч № 40702810228000002269 в Филиале ОПЕРУ Банка ВТБ (ПАО)  
в Санкт-Петербурге г.Санкт-Петербург корр/счет № 30101810200000000704

Исх. № 2 от 14.01.2025

ВСЕМ ЗАИНТЕРЕСОВАННЫМ

[Об ограничении диапазона установки  
текущей даты в анализаторах паров этанола в  
выдыхаемом воздухе Lion Alcolmeter 500]

Общество с ограниченной ответственностью «Синтез СПб», ОГРН 1047844004405, является официальным представителем компании Lion Laboratories Ltd. в России и сервисным центром по техническому обслуживанию и ремонту алкометров компании Lion Laboratories Ltd., настоящим уведомляет, что в конфигурации анализаторов Lion Alcolmeter 500, выпущенных с декабря 2013 г. до середины 2022 г., диапазон установки текущей даты ограничен 2024 годом.

Настоящим сообщаем о действиях, необходимых для установки текущей даты и времени после наступления 2025 года в анализаторах паров этанола в выдыхаемом воздухе Lion Alcolmeter 500 (далее – анализаторах).

Перед проведением процедуры, описанной ниже, необходимо ознакомиться с руководством по эксплуатации на анализатор.

При наступлении 2025 года в анализаторах текущая дата будет отображаться корректно (произойдет автоматический переход на 2025 год), однако при возникновении необходимости скорректировать дату в соответствующем меню анализатора (рисунок 1, пункт 2.5.6 РЭ) установка 2025 года (и выше) будет недоступна, так как конфигурация анализаторов позволяет установить текущую дату в диапазоне с 01.01.2010 по 31.12.2024.

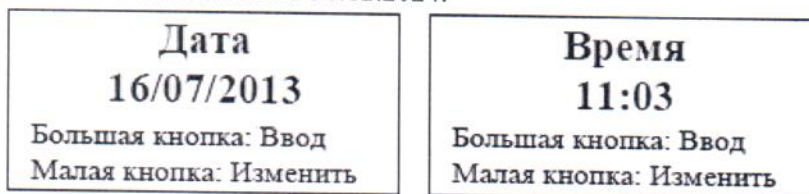


Рисунок 1 – Окна корректировки даты и времени (меню пользователя, окно «Устан время дата»)

1. Если в анализаторе произошел сброс текущей даты (например, после замены литиевой батарейки), то для установки в анализаторе 2025 года выполните следующие действия:

1.1 установите дату **31.12.2024**, с помощью малой кнопки анализатора (рисунок 2) выбирая перебором нужное число и подтверждая выбор нажатием на большую кнопку анализатора (рисунок 2);

1.2 установите время **23:59**, аналогично описанию пункту 1.1 (рисунок 1);

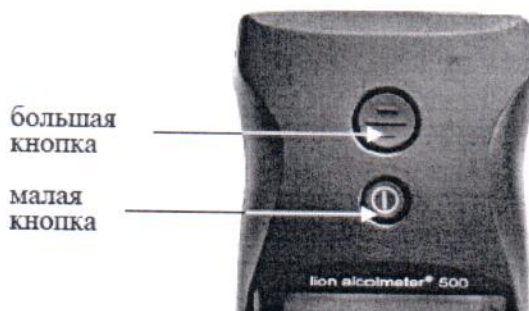


Рисунок 2 – Кнопки управления анализатора Lion Alcolmeter 500

1.3 по достижении времени **23:59:59** произойдет автоматический переход даты на **01.01.2025**;  
1.4 установите требуемую дату и время.



**ВАЖНО!** В процессе установки требуемой даты по пункту 1.4 при переходе к настройке значения поля «год» не нажимайте малую кнопку анализатора, это приведет к сбросу значения на установленный заводскими настройками диапазон (2010 – 2024)! Вместо этого подтвердите значение поля «год», нажав большую кнопку анализатора, и переходите к установке текущего времени.

2. Для установки в анализаторе 2026 года (и более) выполните действия по аналогии с описанными выше:


- 2.1 установите дату 31.12.2024 и время 23:59, дождитесь автоматического перехода на 2025 год;
- 2.2 установите дату 31.12.2025 и время 23:59, не изменяя значение поля «год»;
- 2.3 по достижении времени 23:59:59 произойдет автоматический переход даты на 01.01.2026;
- 2.4 установите требуемую дату и время, не изменяя значения поля «год»;
- 2.5 и так далее до получения необходимой даты.

3. При наличии у пользователя программы «Config-500» и кабеля связи с компьютером допускается возможность синхронизации даты и времени анализатора с установленными датой и временем на ПК.

**ВНИМАНИЕ!** Для подключения к программе «Config-500» требуется кабель связи с компьютером (далее – кабель), стандартный кабель USB не подходит для подключения анализатора к ПК, его использование будет приводить к зависанию анализатора и ошибкам на ПК!

3.1 подключите анализатор к ПК, подсоединив кабель к коммуникационному порту анализатора (на боковой панели), и включите анализатор;

3.2 откройте программу «Config-500» и во вкладке «Options» выберите используемый COM-порт ПК;

3.3 произведите синхронизацию даты и времени нажатием в окне программы на кнопку  во вкладке «Configuration»;

**ВНИМАНИЕ!** Если при нажатии на кнопку «Synchronise Data/Time» синхронизация не производится, проверьте следующее:

- правильность подключения кабеля к коммуникационному порту анализатора;
- правильность подключения кабеля к COM-порту ПК;
- правильность выбора номера COM-порта в программе «Config-500»;
- исправность COM-порта ПК.

**ВАЖНО!** Не производите считывание и загрузку конфигурации анализатора с помощью специализированных кнопок программы. Данные действия должны производиться только квалифицированным сервисным инженером. При некорректном использовании это может привести к выходу из строя анализатора!

3.4 выключите анализатор по окончании синхронизации, отсоедините кабель от ПК и анализатора;

3.5 включите анализатор и проверьте правильность синхронизированных данных: даты и времени.

4. В случае если описанные выше действия не решили проблему с установкой актуальной текущей даты, анализатор необходимо направить в сервисный центр ООО «Синтез СПб» для диагностирования.

Программа «Config-500» предоставляется бесплатно по ОФИЦИАЛЬНОМУ ЗАПРОСУ в организации, выполняющие техническое обслуживание анализаторов и подписавшие договор о сотрудничестве с ООО «Синтез СПб».

Кабель связи с компьютером приобретается отдельно при наличии на складе по запросу в Отдел продаж ООО «Синтез СПб», тел.: (812) 320–22–96 доб. 205, почта: sintez@alcotest.ru

При возникновении дополнительных вопросов просим связаться с инженерами отдела метрологии ООО «Синтез СПб» по тел. (812) 320-22-97, доб. 220, 228 или по электронной почте metrolog@alcotest.ru.

Генеральный директор

Исп. В.В. Колесников  
Нач.отд.метрологии  
Тел. (812) 320-22-97, доб. 221



А.А. Романов